

## TRUMPA LIETUVOS TURIZMO APŽVALGA 2012 M. I PUSM.

Lietuvos banko duomenimis, Lietuvos pajamos iš atvykstamojo turizmo (kelionių kreditas) 2012 m. I pusm. sudarė **1,63 mlrd.** litų (+8,3 proc.) ir 0,44 mlrd. Lt viršijo Lietuvos išvykstamojo turizmo išlaidas.

**1 lentelė.** Lietuvos mokėjimų balansas: kelionių kreditas ir debetas, mlrd. Litų, 2007-2012 m. I pusm.

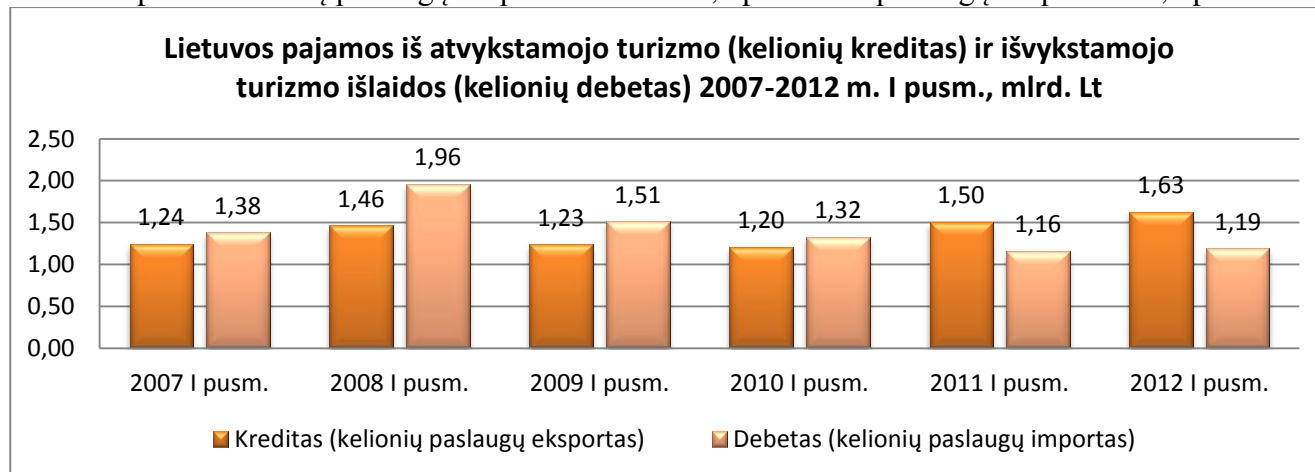
	2007 I pusm.	2008 I pusm.	2009 I pusm.	2010 I pusm.	2011 I pusm.	2012 I pusm.	2012/2011 I pusm.	2012/2008 I pusm.
Kelionės (kelionių paslaugų eksportas)*	1,24	1,46	1,23	1,20	1,50	1,63	8,3%	11,3%
Visų paslaugų eksportas	4,61	5,32	4,38	4,92	6,13	7,33	19,6%	37,7%
Prekių ir paslaugų eksportas	25,2	32,8	23,4	28,5	39,3	43,0	9,3%	31,0%
<i>kelionių kredito dalis visų paslaugų eksporte</i>	26,9%	27,5%	28,2%	24,4%	24,5%	22,2%		
<i>kelionių kredito dalis visų prekių ir paslaugų eksporte</i>	4,9%	4,5%	5,3%	4,2%	3,8%	3,8%		
Debetas (kelionių paslaugų importas)**	-1,38	-1,96	-1,51	-1,32	-1,16	-1,19	2,7%	-39,3%
<b>Balansas</b>	-0,14	-0,49	-0,27	-0,12	0,35	0,44	26,7%	-189,8%

\*įskaitant tarptautinių keleivių pervežimo pajamas

\*\*įskaitant lietuvių keleivių pervežimo išlaidas užsienyje

Šaltinis: Lietuvos bankas

2012 m. I pusm. kelionių paslaugų eksportas sudarė 22,2 proc. viso paslaugų eksporto ir 3,8 proc. viso Lietuvos prekių ir paslaugų eksporto.



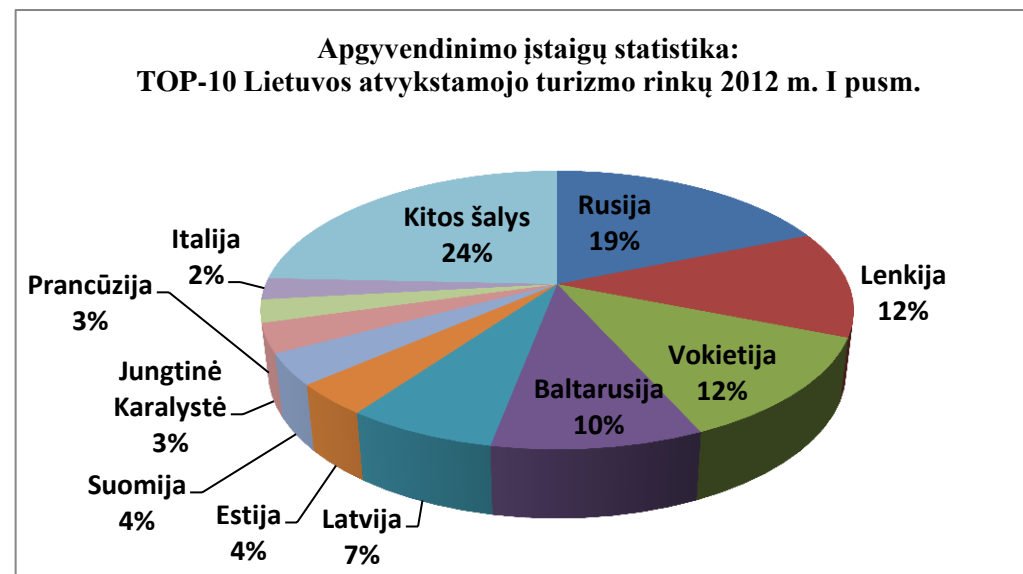
Šaltinis: Lietuvos bankas

**Apgyvandinimo įstaigų statistika. 2012 m. I pusm. Lietuvos apgyvandinimo įstaigose apsistojo 484 tūkst. užsienio turistų arba 11,8 proc. daugiau nei per tą patį 2011 m. laikotarpį.** 2012 m. I pusm. vietinių turistų sulaukta 370 tūkst. arba 12,9 proc. daugiau nei 2011 m. I pusm. Bendras turistų skaičius siekė 853,9 tūkst. (+12,2 proc.). Turistų nakvynių skaičius sudarė 2269,7 tūkst. (+10,3 proc.), iš jų vietinių turistų nakvynių skaičius – 1144,4 tūkst. (+8,7 proc.), užsieniečių – 1125,3 tūkst. (+12 proc.).

**2 lentelė.** Apgyvandinimo įstaigų statistika:  
10 pagrindinių Lietuvos atvykstamojo turizmo rinkų,  
2012 m. I pusm.

	2012 m. I pusm.	2012/2011 m. I pusm., %
1 Rusija	90,4	43,4
2 Lenkija	59,9	-12,4
3 Vokietija	59,3	17,6
4 Baltarusija	47,0	2,7
5 Latvija	33,4	22,1
6 Estija	17,8	3,8
7 Suomija	17,5	3,0
8 JK	16,4	13,3
9 Prancūzija	12,8	19,8
10 Italija	12,1	14,9
Kitos šalys	117,6	8,5
<b>Iš viso</b>	<b>484,0</b>	<b>11,8</b>

Šaltinis: Lietuvos statistikos departamentas



Šaltinis: Lietuvos statistikos departamentas

Rusija išlaikė lyderio poziciją tiek pagal turistų skaičių (90,4 tūkst.), tiek pagal augimo tempus (+43,4%). Antroje vietoje atsidūrė Lenkija – 59,9 tūkst. turistų. Nuo jos mažai atsiliko Vokietija – 59,3 tūkst. turistų. Į didžiausių atvykstamojo turizmo rinkų penketuką papuolė ir Baltarusija bei Latvija.

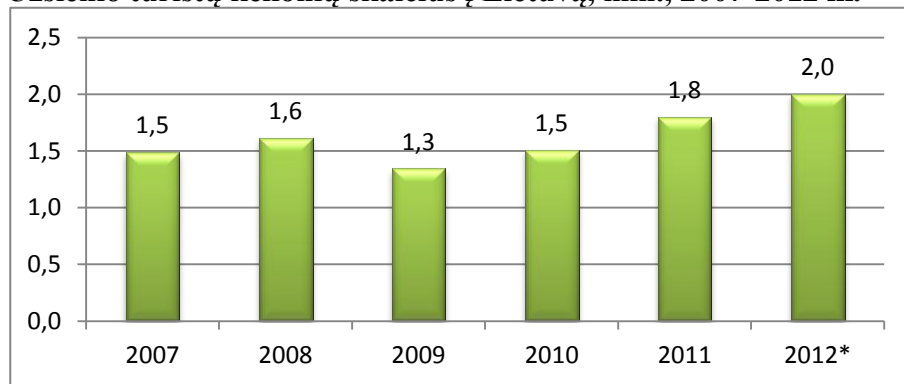
Iš dešimties svarbiausių Lietuvos atvykstamojo turizmo rinkų dviženkliai augimu be Rusijos taip pat džiugino Latvija (+22,1 proc.), Prancūzija (+19,8 proc.), Vokietija (+17,6 proc.), Italija (+14,9 proc.) bei Jungtinė Karalystė (+13,3 proc.). Turistų sumažėjo tik iš vienintelės Lenkijos (-12,4 proc.).

2012 m. I pusm. 58,6 proc. užsienio turistų, apsistojuusių Lietuvos apgyvendinimo įstaigose atvyko iš **Europos Sąjungos šalių**, palyginus su 2011 m. šių turistų skaičius užaugo 6,4 proc., iš visų kitų šalių – 20,5 proc.

2012 m. I pusm. Lietuvos viešbučiuose ir moteliuose apsigyveno 83,6 proc. visų turistų, 91,2 proc. užsienio turistų, 73,7 proc. lietuvių turistų. Vertėtų pažymėti, kad didžiausia dalis užsieniečių apsistojo viešbučiuose (88,8 proc.), o kitoms apgyvendinimo įstaigoms teko palyginus nedidelė dalis. Tuo tarpu be viešbučių (71,4 proc.) nemaža dalis lietuvių turistų ilsėjosi šalies sanatorijose ir rehabilitacijos centruose (9,8 proc.).

2012 m. I pusm. tarp apgyvendinimo įstaigų svečių iš užsienio populiariausi buvo: Vilnius – 59 proc., Kaunas – 12 proc. ir Druskininkai – 10 proc. Lietuviai daugiausia viešėjo šių miestų apgyvendinimo įstaigose: Druskininkų – 21 proc., Vilniaus – 18 proc., Palangos – 15 proc.

#### **Užsienio turistų kelionių skaičius į Lietuvą, mln., 2007-2012 m.**



Šaltinis: Lietuvos statistikos departamentas

\*VTD įvertis

Remiantis Pasaulio turizmo organizacijos prognozėmis, 2012 m. turizmas pasaulyje augs 3-4 proc. Europoje – 2-4 proc., o Lietuvoje tikimasi virš 10 proc. augimo. VTD vertinimais, 2012 metais Lietuvą turėtų aplankyti apie 2 milijonai užsienio turistų.

**3 lentelė.** Turistų skaičius Lietuvos kurortų apgyvendinimo įstaigose, tūkst., 2011-2012 m. I pusm.

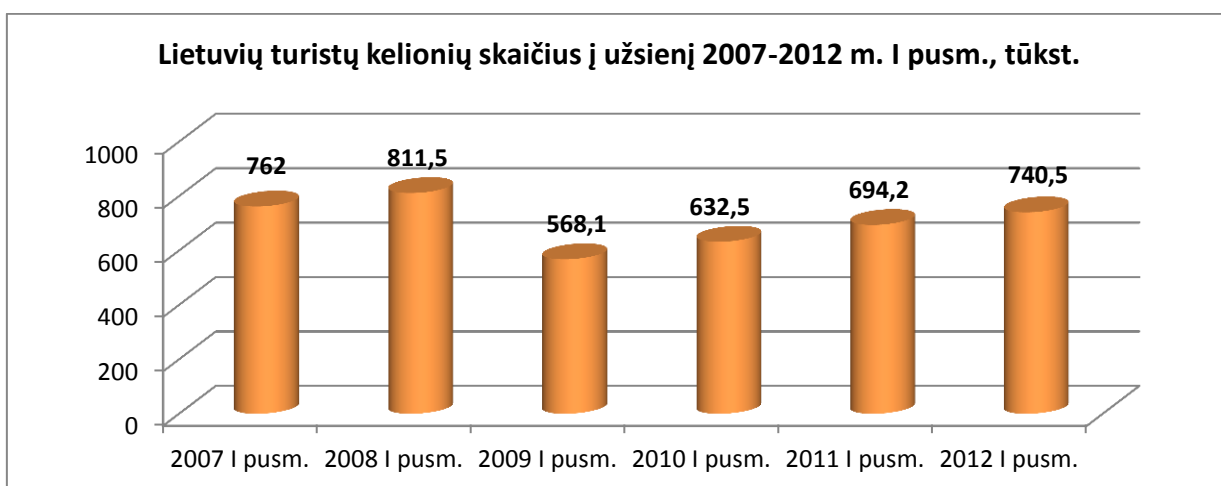
	Turistų sk.						Nakvynių sk.					
	2012 m. I pusm.			2012/2011 m. I pusm., proc.			2012 m. I pusm.			2012/2011 m. I pusm., proc.		
	iš viso	lietuviai	užsieniečiai	iš viso	lietuviai	užsieniečiai	iš viso	lietuviai	užsieniečiai	iš viso	lietuviai	užsieniečiai
<b>Iš viso (Respublika)</b>	<b>853,9</b>	<b>370,0</b>	<b>484,0</b>	<b>12,2%</b>	<b>12,9%</b>	<b>11,8%</b>	<b>2269,7</b>	<b>1144,4</b>	<b>1125,3</b>	<b>10,3%</b>	<b>8,7%</b>	<b>12,0%</b>
Druskininkų sav.	125,9	77,3	48,6	15,5%	13,9%	18,1%	513,0	236,6	276,4	11,9%	5,8%	17,7%
Palangos m. sav.	72,8	55,6	17,2	22,8%	19,6%	34,5%	333,2	293,0	40,2	12,5%	9,6%	40,3%
Birštono sav.	13,8	12,1	1,7	18,6%	22,7%	-3,8%	77,2	60,7	16,5	-1,6%	0,0%	-7,4%
Neringos sav.	14,5	7,3	7,2	15,6%	30,5%	3,6%	32,9	16,8	16,1	15,1%	20,7%	9,8%

Šaltinis: Lietuvos statistikos departamentas

Lietuvos kurortų apgyvendinimo įstaigose 2012 m. I pusm. didžiausiu užsienio ir vietinių turistų antplūdžiu džiaugėsi Druskininkų (125,9 tūkst.), Palangos (72,8 tūkst.) ir Birštono (13,8 tūkst.) apgyvendinimo įstaigos, o turistų skaičius palyginus su 2011 m. I pusm. išaugo Palangoje – 22,8 proc., Birštone – 18,6 proc., Neringoje – 15,6 proc., Druskininkuose – 15,5 proc.

**2011-2012 m. I pusm. užsienio turistų skaičius augo** Palangos (+34,5 proc.), Druskininkų (+18,1 proc.) ir Neringos (+3,6 proc.), apgyvendinimo įstaigose, sumažėjo Birštono apgyvendinimo įstaigose (-3,8 proc.).

## Išvykstamasis turizmas



Šaltinis: Lietuvos statistikos departamentas

2012 m. I pusm., Statistikos departamento duomenimis, Lietuvos turistai į užsienį keliavo 740,5 tūkst. kartų arba 6,7 proc. daugiau nei tuo pačiu 2011 m. laikotarpiu, lyginant su 2008 m. – 8,7 proc. mažiau. 2012 m. I pusm. Lietuvos turistų vidutinės vienos kelionės užsienyje išlaidos sudarė 1385,8 Lt (-2,5 proc.), o vidutinė viešnagės trukmė – 7,3 nakvynės (+8,9 proc.).

2012 m. I pusm. lietuvių vienadienių kelionių skaičius į užsienį siekė 1157,2 tūkst. ir lyginant su 2011 m. I pusm. sumažėjo 10 proc.

### Išvykusių į užsienį lietuvių turistų kelionių skaičius 2007-2012 m. I pusm., tūkst.

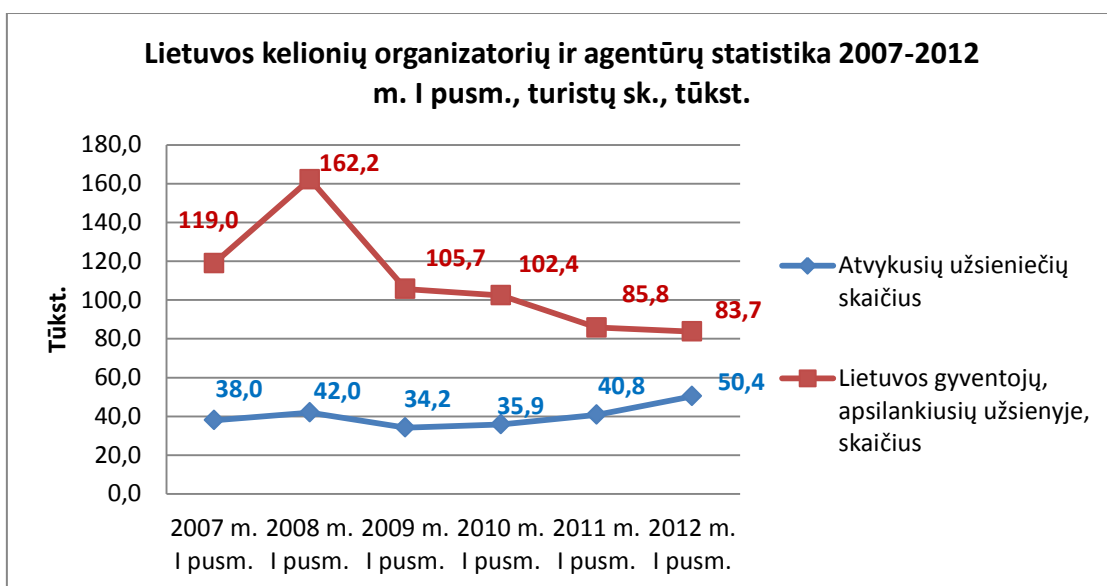
2012 m. I pusm. reitingas	Šalis	2008 m. I pusm.	2009 m. I pusm.	2010 m. I pusm.	2011 m. I pusm.	2012 m. I pusm.	2012/2011 m. I pusm.	2012/2008 m. I pusm.
1	Jungtinė Karalystė	60,9	37,5	43,8	65,4	96,4	47,4%	58,3%
2	Latvija	81,4	55,7	62,5	73,2	94,7	29,4%	16,3%
3	Lenkija	63,1	66,3	64,7	76,4	80,7	5,6%	27,9%
4	Baltarusija	94,9	82,1	83,3	75,5	57,8	-23,4%	-39,1%
5	Vokietija	72,7	56,8	58,7	58,9	52,7	-10,5%	-27,5%
	Kitos šalys	438,5	269,7	319,5	344,8	358,2	3,9%	-18,3%
	Iš viso	811,5	568,1	632,5	694,2	740,5	6,7%	-8,7%

Šaltinis: Lietuvos statistikos departamentas

2012 m. I pusm. populiariausios šalys lietuvių turistų kelionėms į užsienį buvo Jungtinė Karalystė (13 %), Latvija (12,8 %), Lenkija (10,9 %), Baltarusija (7,8 %), Vokietija (7,1 %). 2012 m. I pusm. palyginus su 2011 m. tuo pačiu laikotarpiu ypač užaugo turistų kelionių skaičius į JK (+47,4 %) ir Latviją (+29,4 %), ne taip sparčiai augo į Lenkiją (+5,6 proc.), o sumažėjo į Baltarusiją ir Vokietiją.

2012 m. I pusm. lyginant su 2011 m. tuo pačiu laikotarpiu asmeninių<sup>1</sup> turistinių kelionių skaičius iš Lietuvos į užsienį su 1 ir daugiau nakvynių padidėjo 3 proc. ir siekė 562,9 tūkst., 4 ir daugiau nakvynių – 8,8 proc. ir sudarė 381,3 tūkst., verslo kelionių skaičius, kurios truko ilgiau nei 1 nakvynę užaugo 20,2 proc. ir siekė 177,6 tūkst.

<sup>1</sup> Asmeninės kelionės – tai kelionės laisvalaikio, poilsio, atostogų tikslais, giminių ir draugų lankymo, sveikatinimo tikslais, apsipirkimo ir kitais tikslais.



Šaltinis: Lietuvos statistikos departamentas

Kaip matome, 2008-2012 m. I pusm. lietuvių turistų, važiavusių į užsienį per Lietuvos kelionių agentūras ar organizatorius, skaičius tendencingai mažėjo ir 2012 m. I pusm. siekė 83,7 tūkst. arba 48,4 proc. mažiau nei 2008 m. I pusm. Tuo tarpu į Lietuvą per mūsų šalies turizmo įmones atvykusių užsienio turistų skaičius 2008-2012 m. I pusm. pamažu augo ir 2012 m. I pusm. siekė 50,4 tūkst. arba 20 proc. daugiau nei 2008 m. I pusm.

2012 m. I pusm. Lietuvos kelionių organizatorių ir agentūrų paslaugomis vykstant į Lietuvą pasinaudojo tik apie **11,3 proc.** į užsienį išvykusių lietuvių turistų (viso 740,5 tūkst.).

**TOP 10 šalių, į kurias per kelionių organizatorius ir agentūras išvyko lietuvių turistai, tūkst., 2007-2012 m. I pusm.**

2012 m. I pusm. reitingas	Šalis	2007 m. I pusm.	2008 m. I pusm.	2009 m. I pusm.	2010 m. I pusm.	2011 m. I pusm.	2012 m. I pusm.	2012/2011 m. I pusm.
1	Turkija	13,0	31,2	25,1	28,2	23,8	19,9	-16,4%
2	Egiptas	24,3	34,9	25,6	14,3	9,4	8,1	-14,4%
3	Italija	9,9	9,8	5,1	4,5	5,4	6,3	16,9%
4	Graikija	8,7	7,6	8,8	6,3	5,5	5,8	4,8%
5	Ispanija	3,6	7,9	7,0	5,0	5,2	5,4	4,7%
6	Prancūzija	5,5	6,5	3,3	2,5	3,0	3,5	18,3%
7	Vokietija	3,8	4,0	1,8	2,0	2,2	2,8	29,8%
8	Austrija	3,9	4,8	1,6	2,2	2,2	2,7	22,2%
9	Bulgarija	0,4	1,4	1,3	0,8	2,1	2,6	25,9%
10	Švedija	2,2	2,2	1,5	2,4	3,5	2,6	-26,0%
	Kitos šalys	43,6	51,7	26,4	23,2	23,5	23,8	1,6%
	Iš viso	119,0	162,2	107,5	91,4	85,8	83,7	-2,5%

Šaltinis: Lietuvos statistikos departamentas

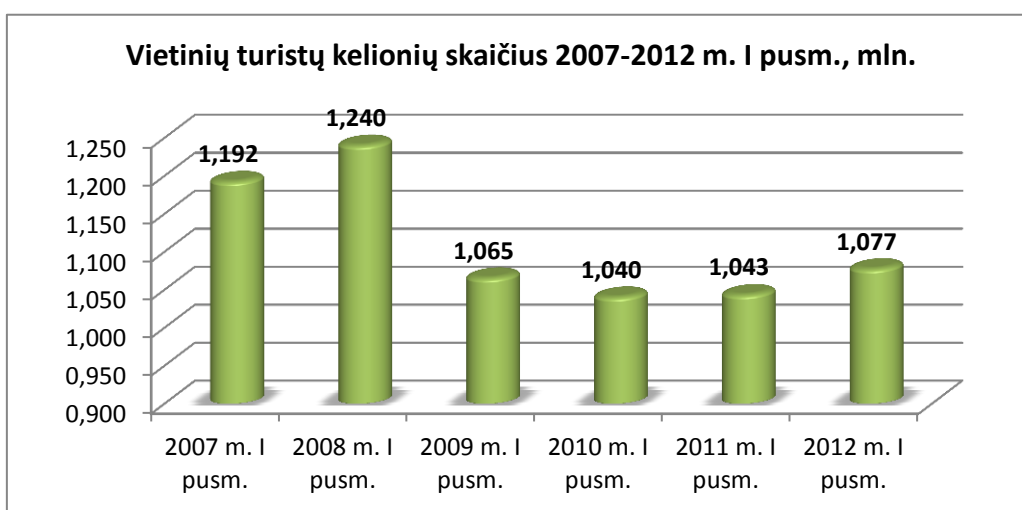
2012 m. I pusm. populiariausios šalys, į kurias per kelionių organizatorius ir agentūras išvyko lietuvių turistai buvo Turkija (23,8 %), Egiptas (9,7 %) bei Italija (7,6 %). 2008-2012 m. I pusm.

lietuvių turistų skaičius, išvykusių į Egiptą per kelionių agentūras ir organizatorius sumažėjo net 77 proc.

2012 m. I pusm. iš 50,4 tūkst. per kelionių organizatorius ir agentūras daugiausia atvyko turistų iš Vokietijos (12 tūkst. arba 24 proc.) bei Rusijos (10,4 tūkst. arba 20,6 proc.).

**Kelionių organizatorių ir agentūrų pajamos.** 2012 m. I pusm. Lietuvos turizmo kelionių agentūrų ir organizatorių pajamos iš atvykstamojo turizmo siekė 43,7 mln. Lt (+24,8 proc.), iš išvykstamojo – 431 mln. Lt (+18,7 proc.).

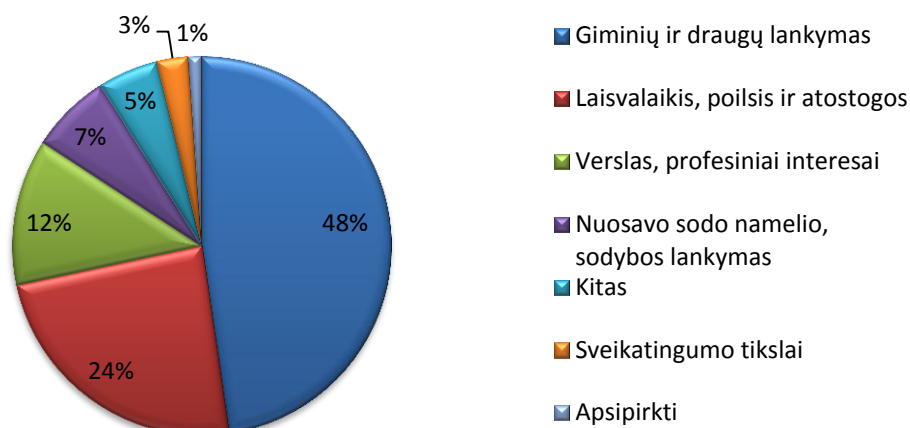
## Vietinis turizmas



Šaltinis: Lietuvos statistikos departamentas

2012 m. I pusm. vietiniai turistai po Lietuvą keliavo **1,077 mln. kartų** (+3,3 proc.), tačiau vis dar nepasiektas 2008 m. lygis (-13,1 proc.). 2012 m. I pusm. viendienių lankytojų kelionių po Lietuvą skaičius buvo 4,4 kartus didesnis nei kelionių su nakvyne ir sudarė 4,787 mln. (-2 proc.). Vietinių turistų išlaidos siekė 155,1 mln. Lt (+5,2 proc.), o vietiniai viendieniai lankytojai kelionėms po šalį išleido 381,2 mln. Lt (+1,3 proc.). **Viso pajamos iš vietinio turizmo 2012 m. I pusm. sudarė 536,3 mln. Lt (+2,4%).**

**Vietinių turistų kelionių pasiskirstymas pagal tikslą 2012 m. I pusr., proc.**



Šaltinis: Lietuvos statistikos departamentas

**Kelionės tikslas.** 2012 m. I pusr. vietinių turistų kelionių prioritetai buvo: 48 proc. - *draugų ir giminių lankymas*, 24 proc. – *atostogos, poilsis, laisvalaikis*, 12 proc. - kelionės tikslas buvo *verslas, profesiniai interesai*, 7 proc. – nuosavo sodo namelio/sodybos lankymas bei 5 proc. – sveikatingumo tikslai.

**Apgyvandinimo tipas.** 2012 m. I pusr. 45,9 proc. vietinių turistų apsistojo pas gimines ar draugus (2011 m. I pusr.– 48,1 proc.), viešbučiuose ar moteliuose – 25,2 proc. (2011 m. I pusr. – 22,4 proc.).

## 2012 m. I pusr. suvestinė

### Turistų kelionių skaičius 2011-2012 m. I pusr., mln.

	2011 m. I pusr.	2012 m. I pusr.	2012/2011 m. I pusr.
Atvykusių į Lietuvą	0,77*	0,85*	+11,4%
Išvykusių iš Lietuvos	0,70	0,74	+6,7%
Vietinių turistų	1,04	1,08	+3,3%

\* VTD įvertis

Šaltinis: Lietuvos statistikos departamentas

### Lietuvos turizmo sektoriaus pajamos iš atvykstantojo turizmo bei lietuvių turistų ir vienadienių lankytojų išlaidos užsienyje 2011-2012 m. I pusr., mlrd. Lt

	2011 m. I pusr.	2012 m. I pusr.	2012/2011 m. I pusr.
Atvykstantojo turizmo	1,50	1,63	+8,3%
Vietinio turizmo	0,52	0,54	+2,4%
Atvykstamasis+vietinis	2,03	2,17	+6,8%
Išvykstantojo turizmo išlaidos	1,16	1,19	+2,7%

Šaltinis: Lietuvos bankas; Lietuvos statistikos departamentas